

令和8年度
大学入学共通テスト
豊橋創造大学
試験場案内



Care & Idea

豊橋創造大学

豊橋創造大学短期大学部

令和 8 年度 大学入学共通テスト 連絡事項

豊橋創造大学試験会場

1. 試験場本部 … 豊橋創造大学 本館3階会議室
2. 受付場所 … A 棟1階学生ホール（※仮受験票発行の受付、問い合わせ対応等。）
3. 試験場 … A 棟2・3階及び B 棟1階～3階（※上記受付場所に試験室案内を掲示します。）
注）試験会場の下見は前日までに済ませてください。
ただし、建物の位置を確認するだけとし、試験室内には入れません。
4. 入退構 … 開門時間は午前8時00分とします。受験者の入構は正門および西門からとします。
入構の際、係員が受験票を確認します。なお、自家用車・タクシー・バイク等の大学正門前での駐停車及び大学構内への乗り入れは禁止します（ただし受験上の配慮決定者は除きます）。なお、西門からの「入構」については、1日目・2日目ともに午前8時00分から午前9時15分まで、「退構」については1日目「英語リスニング」試験終了後、2日目「情報」試験終了後に限り可能です。それ以外の時間帯は全て正門からの入退構とします。
また、徒歩・自転車で来場の際は必ず歩道を通行してください。
5. 自転車置場 … 正門横の自転車入口より入構し、坂を下って左側の「自転車置場」を利用して下さい（西門からは自転車での入構はできません）。
6. 上履き … 不要です。
7. 傘・荷物等 … 雨天時、ビニール傘袋を本学にて用意します。カバン等の荷物は試験室内に持ち込みが可能です。机の上に置けるもの以外は、自席のイスの下に置いてください。
8. チャイム等 … 試験開始、終了に関してブザーやチャイムは鳴らしません。試験室ごとに監督者が開始・終了の合図をします。
9. 救急処置 … D 棟1階健康相談センターにて対応いたします。
10. 待機場所 … 以下①～③の場合を除き、A 棟1階学生ホールが待機場所となります。
① 受験者入室開始時刻(8:30を予定)までに「正門」から入構した方は、「A 棟1階学生ホール」もしくは「B 棟1階 B14教室」で、入室開始までお待ちいただきます。
② 受験者入室開始時刻(8:30を予定)までに「西門」から入構した方は、「体育・文化ホール 1F ミーティングコーナー/カフェテリア」で、入室開始までお待ちいただきます。
※①②いずれの方も、入室開始時刻になりましたら案内をいたします。
③ 「地理歴史・公民」「理科」の 1 科目受験者は、B 棟1階 B14教室が待機場所となります。
11. 自習室 … B 棟1階 B14教室を自習室とします。（飲食不可）
12. 昼食 … 両日とも食堂・カフェ・購買は営業していません。昼食は各自持参してください。
試験室内の各自席で昼食をとってください。
13. ごみ類 … 試験室内あるいは廊下に備え付けのごみ箱へ分別して捨ててください。
14. トイレ … 別紙案内図を参照してください。
15. 立入禁止場所 … 試験当日に、立て看板にて該当箇所に「立入禁止」を表示します。
16. 付添者控室 … 付添者控室の設置はありません。
17. その他 … ◎当日は学内掲示、案内放送、監督者等の指示に従って行動してください。
◎当日「受験票」を忘れないよう、十分ご注意ください。

令和8年度 大学入学共通テスト バス運行について

豊橋駅前から豊鉄バスを利用する方は⑤番乗り場から豊橋和田辻線、和田辻東行きバスに乗り、「創造大東」にて下車(駅より15分)となります。豊橋技術科学大学試験場への乗り場(②番乗り場)と間違えて乗車することのないよう、くれぐれもご注意ください。

「豊橋創造大学」までの運賃は片道280円です。交通系ICカードがご利用いただけます。

また、現金で利用する方は、あらかじめつり銭のないようにご用意ください。(その場合、前日までに回数券/往復切符をご用意いただくと便利です)。

なお、受験者のバス利用状況に応じ、臨時バスを運行します。

バスの運行について(予定)

◆ 定期バス

令和8年1月17日(土) *1日目

(往)豊橋駅前⑤のりば(和田辻東行) → 創造大東 ※1 時限目「地理歴史・公民」2科目に間に合う時間
7:42、8:22、8:35
(復)創造大東 → 豊橋駅前 ※3時限目「英語(リスニング)」終了後の時間
18:32、18:57

令和8年1月18日(日) *2日目

(往)豊橋駅前⑤のりば(和田辻東) → 創造大東 ※1 時限目「理科」2科目に間に合う時間
7:42、8:22、8:35
(復)創造大東 → 豊橋駅前 ※3時限目「情報」終了後の時間
18:07、18:32

◎その他の時間帯は、1時間に2本運行

◆ 臨時バス

令和8年1月17日(土) *1日目

(往)豊橋駅前⑤のりば → 創造大学正門
7:30~9:00の間に、臨時バス(直行便)3~4台を運行予定
(復)豊橋創造大学構内 → 豊橋駅前
「英語(リスニング)」終了後に、臨時バス(直行便)5~6台を運行予定

令和8年1月18日(日) *2日目

(往)豊橋駅前⑤のりば → 創造大学正門
7:30~9:00の間に、臨時バス(直行便)3~4台を運行予定
(復)豊橋創造大学構内 → 豊橋駅前
情報終了後に臨時バス(直行便)4~5台を運行予定

注)定期バスの停留所は青陵街道沿いの創造大東バス停(試験場案内図参照)ですが、臨時バスの停留所は定期バスの発着場所と異なります(学内から発車)ので、ご注意ください。

1階

西門

入構可能時間
両日8:00~9:15まで

退構可能時間
1日目「英語リッジ」
2日目「情報」
終了後のみ

健康相談センター

受付

西門

中庭 1
中庭 2

本館

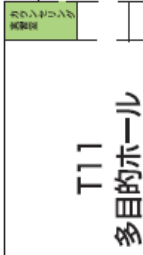
体育・文化ホール

正門

正門
受験者入口
常時入退構可能



サークル棟



多目的ホール

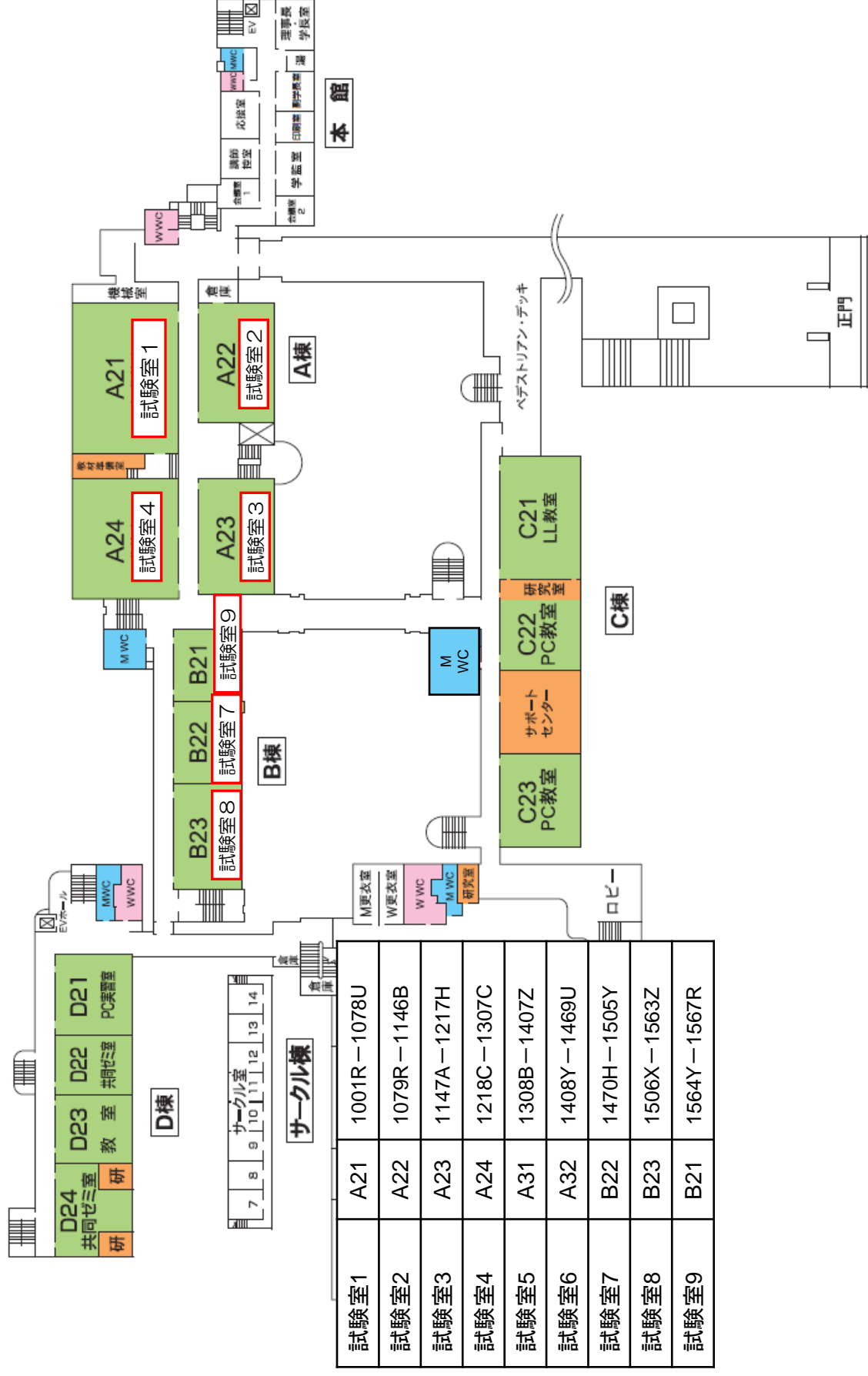
ミーティング
コーナー

カフェテリア

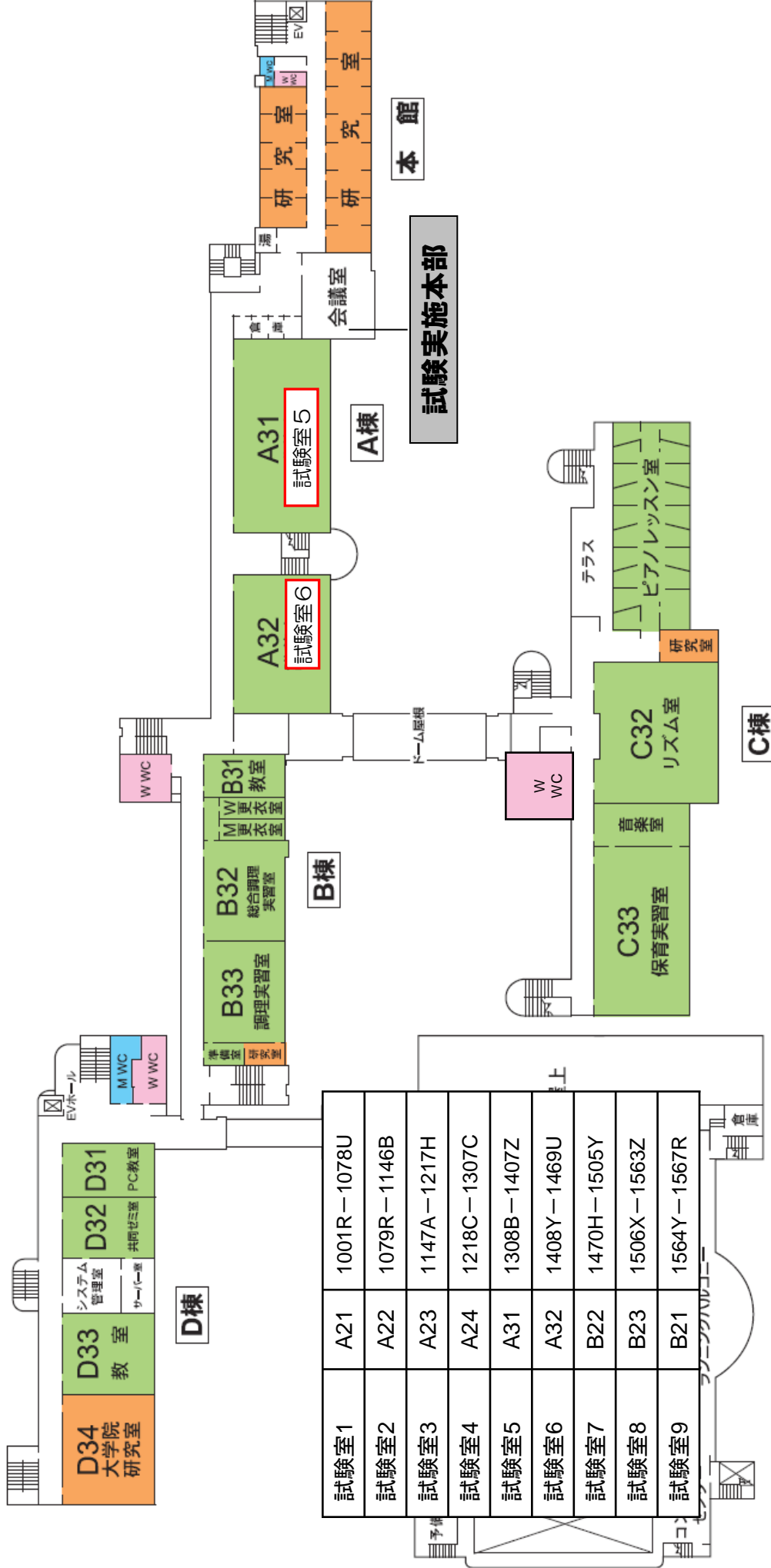
コーナー

試験室1	A21	1001R-1078U
試験室2	A22	1079R-1146B
試験室3	A23	1147A-1217H
試験室4	A24	1218C-1307C
試験室5	A31	1308B-1407Z
試験室6	A32	1408Y-1469U
試験室7	B22	1470H-1505Y
試験室8	B23	1506X-1563Z
試験室9	B21	1564Y-1567R

階2



3階



本館

試験実施本部

A棟

B棟

C棟

D棟

体育・文化ホール



Care & Idea

(お問い合わせ)

豊橋創造大学 入試センター

TEL : 0532-54-9725

mail : nyushi@sozo.ac.jp